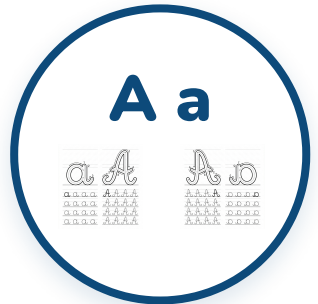




FICHAS PRONTAS

Nome: _____ N.º: _____ Data: _____

👁️ Eu sou o "a". Assinala-me com uma bolinha (•) e desenha-me muitas vezes.



✏️ Escreve a letra a minúscula e a letra A maiúscula manuscritas:
a a a
A A A

🎨 Ilustra: Eu



Nome: _____ N.º: _____ Data: _____

2 Cobre a letra “a” minúscula manuscrita e continua:



árvore

a a a

a a a

3 Pinta apenas os desenhos cujos nomes contêm a letra “a”:




águia



livro




lápiz



sol



árvore



laço


4 Completa as palavras com a letra “a” e pinta os desenhos:



p _ to



s _ po



g _ lo



Nome: N.º: Data:

5 Rodeia a letra “a” ou “A” nas palavras seguintes:

ave

casa

arco

lata

pata

rato

pá

asa

6 Pinta as crianças cujo nome começa pela letra “A”:



Ana



André



Nuno



Aida

7 Pinta os desenhos cujos nomes contêm a letra “a”:



avião



pé



mala



flor

8 Pratica a escrita da letra “A” maiúscula manuscritas na pauta dupla:

A

A

A

A

A

A

Nome: _____ N.º: _____ Data: _____

9 Rodeia todas as letras “a” e “A” na nuvem de letras:


a


J A i A a U e E O e


u i E U A u a o


A

10 Completa com a letra “a” e diverte-te a pintar os desenhos:


 b _ n _


 _ rvore


 m _ l


 r _ to

11 Completa os nomes próprios com a letra “A”:

 _ na

 _ madeu

 _ ida

 _ ndré

12 Pinta as vogais na caixa de letras de acordo com o código de cores:

- i / I → Azul
- u / U → Rosa
- o / O → Verde
- e / E → Amarelo
- a / A → Roxo

a i A e J

o A u O e

u E a U i



Nome: _____ N.º: _____ Data: _____

13

Pratica a escrita da letra minúscula e maiúscula manuscritas na linha dupla:

a

letra minúscula manuscrita


a a a

A


letra maiúscula manuscrita

A A A

GUIA DE TRAÇADO



ABELHA:



"Abelha" começa com a letra A!