




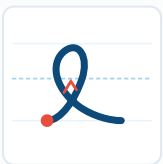
Nome: _____ N.º: _____ Data: _____

Eu sou o "e". Assinala-me com uma bolinha (•) e desenha-me muitas vezes.



CALIGRAFIA

Treina a letra "e" minúscula manuscrita:



Ilustra: Eu


**FICHAS PRONTAS**

Português — Letra E — Pág. 2


Nome: _____ N.º: _____ Data: _____

2 Cobre a letra e minúscula manuscrita e continua na linha dupla:

Handwriting practice lines for the lowercase letter 'e'. The first line shows three 'e's written in a cursive style on a set of three horizontal lines (top, middle, bottom). The second line shows three 'e's written in a simpler, more upright style on the same set of lines. The rest of the line is blank for practice.

3 Pinta apenas os desenhos onde existe a letra "e" no seu nome:

peixe



sol



estrela



pato



escova



livro

4 Completa as palavras com a letra "e" e pinta os desenhos:

bon_ ca



_ rva



pan_ la



Nome: _____ N.º: _____ Data: _____

5 Rodeia a letra "e" ou "E" nas palavras seguintes:

Eduardo

copo

Eu

leque

mãe

rato

Eusébio

Elvira

6 Pinta as crianças cujo nome começa pela letra "E":



Elsa



Eduardo



Eusébio



Elvira

7 Ajuda os animais a encontrarem o seu caminho, cobrindo o tracejado:



8 Pratica a escrita da letra E maiúscula manuscrita na pauta dupla:





FICHAS PRONTAS

Português — Letra E — Pág. 4

Nome: _____ N.º: _____ Data: _____

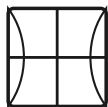
9 Encontra e rodeia todas as letras "e" e "E" na nuvem de letras:

a E u e A e o E i e U
 E a e o E e i E a e O
 e E

10 Completa com a letra "e" e diverte-te a pintar os desenhos:



bon_



jan_la



_gua



p_

11 Completa os nomes próprios com a letra "E" e liga-os à sua correspondente letra inicial:



_va



E



_lsa



I

U

12 Identifica e pinta as vogais na caixa de letras de acordo com o código de cores:

● A ● E ● I ● O ● U

A

O

E

U

I

A

E



Nome: _____ N.º: _____ Data: _____

13 Escreve a letra e minúscula e a letra E maiúscula manuscritas na linha caligráfica dupla:

👉 GUIA DE TRAÇADO



Handwriting practice lines for the letter 'e' (minúscula) and 'E' (maiúscula) on a double-line grid. Each row contains three letters for tracing.

Row 1: e e e

Row 2: e e e


Row 3: e e e

Row 4: E E E

Row 5: E E E

Row 6: E E E

🐘 PINTA O ELEFANTE



"Elefante" começa com a letra E!