
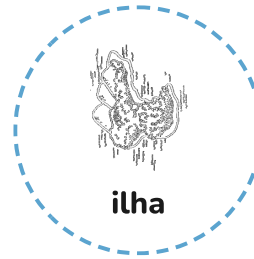



Nome: \_\_\_\_\_ N.º: \_\_\_\_\_ Data: \_\_\_\_\_

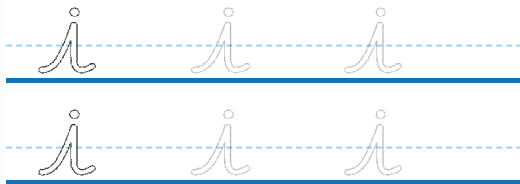
Eu sou o "i". Assinala-me com uma bolinha (•) e desenha-me muitas vezes.



CALIGRAFIA



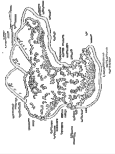
Treina a letra "i" minúscula manuscrita:



Ilustra: Eu

Nome: \_\_\_\_\_ N.º: \_\_\_\_\_ Data: \_\_\_\_\_

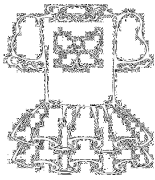
2 Cobre a letra i minúscula manuscrita e continua na linha dupla:




ilha

Tracing practice for the lowercase letter 'i'. It consists of two rows of handwriting lines (top solid, middle dashed, bottom solid). Each row contains three dashed lowercase 'i's for tracing, followed by blank space for independent practice.

3 Pinta apenas os desenhos onde existe a letra "i" no seu nome:



vestido



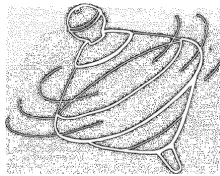
ninho



pato



índio



pião




pé


4 Completa as palavras com a letra "i" e pinta os desenhos:



menino



ninho



igreja

Nome: \_\_\_\_\_ N.º: \_\_\_\_\_ Data: \_\_\_\_\_

**5 Rodeia a letra "i" ou "l" nas palavras seguintes:**

Inácio

copo

Ivo

livro

mãe

sino

Ivone

igreja

**6 Pinta as crianças cujo nome começa pela letra "I":**



Inácio



Ivone



Ivo



Ilda

**7 Ajuda os animais a encontrarem o seu caminho, cobrindo o tracejado:**



**8 Pratica a escrita da letra I maiúscula manuscrita na pauta dupla:**

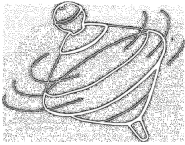


Nome: \_\_\_\_\_ N.º: \_\_\_\_\_ Data: \_\_\_\_\_

9 Encontra e rodeia todas as letras "i" e "I" na nuvem de letras:

a l u i A i o l e i U I  
a i o l i e l a i O i I

10 Completa com a letra "i" e diverte-te a pintar os desenhos:



p\_ão



s\_no



\_squeiro



\_greja

11 Completa os nomes próprios com a letra "I" e liga-os à sua correspondente letra inicial:



\_nácio



\_vone



12 Identifica e pinta as vogais na caixa de letras de acordo com o código de cores:

A E I O U

A

O

E

U

I

A

I



Nome: \_\_\_\_\_ N.º: \_\_\_\_\_ Data: \_\_\_\_\_

13 Escreve a letra i minúscula e a letra I maiúscula manuscritas na linha caligráfica dupla:

🔥 GUIA DE TRAÇADO



Handwriting practice lines for the letter 'i' (minúscula) and 'I' (maiúscula) on a double-line grid. Each row contains three letters for tracing.

Row 1: i i i

Row 2: i i i

Row 3: i i i

Row 4: I I I

Row 5: I I I

Row 6: I I I

🎨 PINTA O ÍNDIO



"Índio" começa com a letra I!