



Nome: \_\_\_\_\_

N.º: \_\_\_\_\_

Data: \_\_\_\_\_

1 Escreve.

o o o

O O O

2 Circunda o o.



ovos



óculos



mola

3 Completa com o ou O.



\_lavo





c\_la



b\_ta

Nome: \_\_\_\_\_ N.º: \_\_\_\_\_ Data: \_\_\_\_\_

4 Lê e pinta.

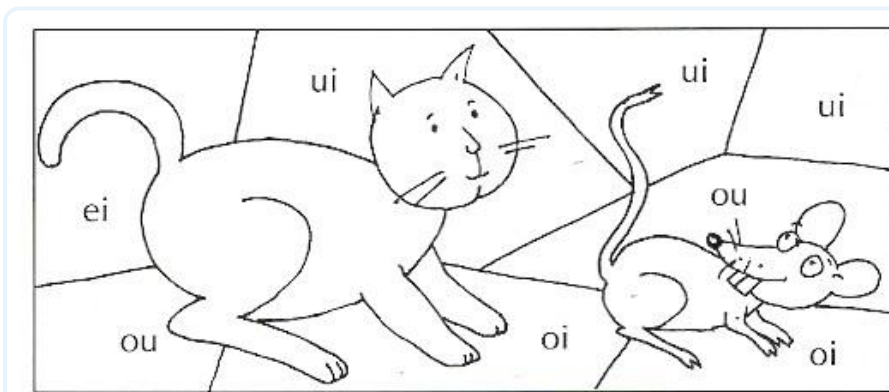


5 Lê e copia com letra manuscrita.

oi oi oi oi oi  
ou ou ou ou ou

6 Pinta o gato de amarelo e o rato de preto.


Depois pinta o restante de acordo com o código:





Nome: \_\_\_\_\_ N.º: \_\_\_\_\_ Data: \_\_\_\_\_

1 Pinta:



2 Escreve.

Handwriting practice lines for the letter 'O'. Each line contains a solid 'O' followed by two dashed 'O's. Below the lines are six sets of horizontal lines for independent writing.

Nome: \_\_\_\_\_ N.º: \_\_\_\_\_ Data: \_\_\_\_\_



**Outono**



**baloioço**

**1** Copia com letra manuscrita.

ou ou ou ou

oi oi oi oi

**2** Circunda os ditongos.



**comboio**



**roupa**



**foice**



**boi**



**couve**



**tesoura**