




Nome: _____ N.º: _____ Data: _____

👁️ Eu sou a letra "i". Assinala-me com uma bolinha (•) e treina a sua escrita:



✎ Escreve a letra i minúscula e a letra I maiúscula manuscritas:

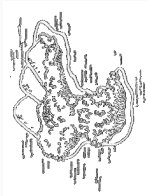


🎨 Ilustra: Eu

Desenha-te aqui

Nome: _____ N.º: _____ Data: _____

2 Cobre a letra “i” minúscula manuscrita e continua:

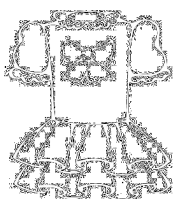


ilha


i i i

i i i

3 Pinta apenas os desenhos cujos nomes contêm a letra “i”:



vestido



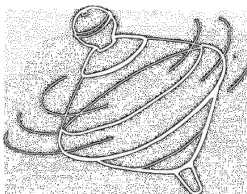
ninho



pato



índio



pião




pé

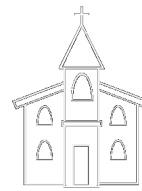
4 Completa as palavras com a letra “i” e pinta os desenhos:



men _ no



n _ nho



_ greja

Nome: _____ N.º: _____ Data: _____

5 Rodeia a letra “i” ou “I” nas palavras seguintes:

Inácio

copo

Ivo

livro

mão

sino

Ivone

igreja

6 Completa as palavras seguintes com a letra “i” minúscula e pinta:



_greja



_lha



l_vro



s_no

7 Completa os nomes próprios com a letra “I” maiúscula e pinta:



_nácio



_vone



_vo

8 Pratica a escrita da letra “I” maiúscula manuscrita na pauta dupla:

I I I

I I I

Nome: _____ N.º: _____ Data: _____

9 Copia as letras com a sua escrita manuscrita na pauta dupla:

Handwriting practice area with three sets of double-lined guides. The first set shows the lowercase letter 'i' and the uppercase letter 'I' in a solid font, followed by two faint grey versions of the same letters for tracing. The remaining two sets are empty for independent practice.

10 Rodeia as letras "i" e "l":

A large dashed rectangular box containing the following words for a word search: a e i o u, l a i o e, l u a e i.

11 Pinta as vogais de acordo com o código:

Color key: A (light blue), E (dark blue), I (yellow), O (red), U (green)

A I E U I A E

PINTA O ÍNDIO



"Índio" começa com a letra I!