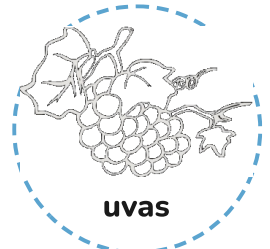




Nome: _____ N.º: _____ Data: _____

👁️ Eu sou a letra "u". Assinala-me com uma bolinha (•) e treina a sua escrita:



uvas



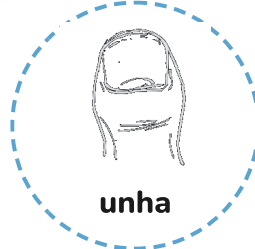
Ulisses



urso



um



unha

✏️ Escreve a letra u minúscula e a letra U maiúscula manuscritas:

u u u

U U U

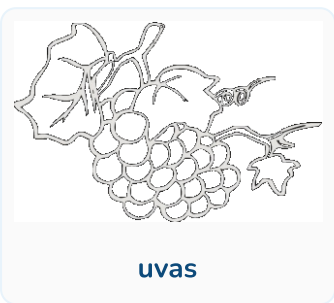
🎨 Ilustra: Eu

Desenha-te aqui






Nome: _____ N.º: _____ Data: _____

2 Cobre a letra “u” minúscula manuscrita e continua:

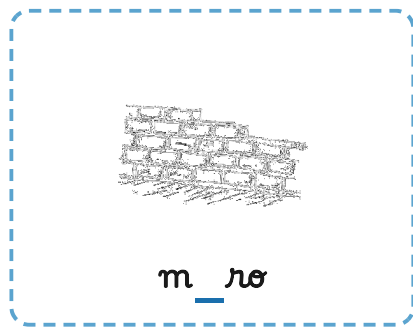




Handwriting practice lines showing the letter 'u' on a four-line grid. The first row shows a solid 'u', a dashed 'u', and a solid 'u'. The second row shows a solid 'u', a dashed 'u', and a solid 'u'.

3 Pinta apenas os desenhos cujos nomes contêm a letra “u”:



4 Completa as palavras com a letra “u” e pinta os desenhos:




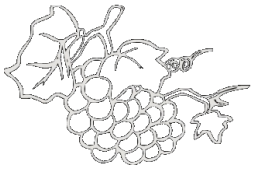




Nome: _____ N.º: _____ Data: _____



5 Rodeia a letra “u” ou “U” nas palavras seguintes:

| | | | |
|------|--------|---------|--------|
| luva | Urbano | barro | mola |
| urso | caneta | Ulisses | Úrsula |

6 Completa as palavras seguintes com a letra “u” minúscula e pinta:

| | | | |
|--|--|--|---|
|  _urso |  _vas |  l_a |  l_vas |
|--|--|--|---|

7 Completa os nomes próprios com a letra “U” maiúscula e pinta:

| | |
|---|---|
|  _rsula |  _lisses |
|---|---|

8 Pratica a escrita da letra “U” maiúscula manuscrita na pauta dupla:

u u u

u u u



Nome: _____ N.º: _____ Data: _____

9 Copia as letras com a sua escrita manuscrita na pauta dupla:

u u u

u u u

10 Rodeia as letras "u" e "U":

a e u o i

U a u o e


U i a e u

11 Pinta as vogais de acordo com o código:

A E I O U

A I E U I A E

PINTA O URSO



"Urso" começa com a letra U!