

CADERNO DE FICHAS

Método das 28 Palavras

PORTUGUÊS — 1.º ANO

Nome:

Turma:

N.º:

Data:

Coleção Completa de Fichas de Consolidação e Caligrafia

FICHAS PRONTAS · fichasprontas.org

Índice do Caderno

| | | | | | |
|----------|----------|----|----------|-------------------|----|
| Ficha 1 | Menina | 3 | Ficha 2 | Menino | 5 |
| Ficha 3 | Sapato | 7 | Ficha 4 | Bota | 9 |
| Ficha 5 | Uva | 11 | Ficha 6 | Vogais e ditongos | 13 |
| Ficha 7 | Dedo | 15 | Ficha 8 | Leque | 17 |
| Ficha 9 | Casa | 19 | Ficha 10 | Janela | 21 |
| Ficha 11 | Telhado | 23 | Ficha 12 | Escada | 25 |
| Ficha 13 | Chave | 27 | Ficha 14 | Galinha | 29 |
| Ficha 15 | Gema | 31 | Ficha 16 | Rato | 33 |
| Ficha 17 | Cenoura | 35 | Ficha 18 | Girafa | 37 |
| Ficha 19 | Palhaço | 39 | Ficha 20 | Hipopótamo | 41 |
| Ficha 21 | Zebra | 43 | Ficha 22 | Bandeira | 45 |
| Ficha 23 | Funil | 47 | Ficha 24 | Árvore | 49 |
| Ficha 25 | Quadro | 51 | Ficha 26 | Passarinho | 53 |
| Ficha 27 | Peixe | 55 | Ficha 28 | Cigarra | 57 |
| Ficha 29 | Fogueira | 59 | Ficha 30 | Flor | 61 |
| Ficha 31 | K w y | 63 | | | |



FICHAS PRONTAS

Português — Menina — Ficha 1 · Pág. 1

Nome: N.º: Data:



Eu sou a palavra geradora "menina". Pinta o desenho e treina a caligrafia!

menina

me - ni - na

**1** Lê as palavras. Rodeia a palavra "menina" nas caixas:

menina menina Mena menina Mina Nina Nini

2 Junta as sílabas e escreve a palavra que se forma:

me → ni → na → _____


3 Treina a escrita da palavra em caligrafia cursiva manuscrita (pauta dupla):

menina menina menina

menina menina menina

 **FICHAS PRONTAS**

Nome: N.º: Data:

 **Treino da Leitura e Consciência Fonológica**

4 Completa o quadro silábico das famílias correspondentes:

| Letra | a | e | i | o | u |
|-------|---|---|---|---|---|
| m | | | | | |
| n | | | | | |

5 Lê o texto ou frases e treina a escrita autónoma:



O menino é bebé.



É o sapo no outono.



É a avó e a neta.

.....

6 Desenha uma cena que represente a leitura que fizeste no exercício anterior:

.....



FICHAS PRONTAS

Português — Menino — Ficha 2 · Pág. 1

Nome: N.º: Data:



Eu sou a palavra geradora "menino". Pinta o desenho e treina a caligrafia!

menino

me - ni - no



1 Lê as palavras. Rodeia a palavra "menino" nas caixas:

menino menino Meno menino Nino Nina Nini

2 Junta as sílabas e escreve a palavra que se forma:

me → ni → no → _____

3 Treina a escrita da palavra em caligrafia cursiva manuscrita (pauta dupla):

menino

menino

menino

menino

menino

menino



FICHAS PRONTAS

Português — Menino — Ficha 2 · Pág. 2

Nome: N.º: Data:



Treino da Leitura e Consciência Fonológica

4 Completa o quadro silábico das famílias correspondentes:

| Letra | a | e | i | o | u |
|-------|---|---|---|---|---|
| m | | | | | |
| n | | | | | |

5 Lê o texto ou frases e treina a escrita autónoma:



O menino é bonito.



O menino chuta a bola.

6 Desenha uma cena que represente a leitura que fizeste no exercício anterior:

👁️ Eu sou a palavra geradora "sapato". Pinta o desenho e treina a caligrafia!

sapato
sa - pa - to



1 Lê as palavras. Rodeia a palavra "sapato" nas caixas:
sapato sapato pano Nina sapato napa Mena
Toni

2 Junta as sílabas e escreve a palavra que se forma:
sa → pa → to → _____

3 Treina a escrita da palavra em caligrafia cursiva manuscrita (pauta dupla):
sapato sapato sapato
sapato sapato sapato

**FICHAS PRONTAS**

Português — Sapato — Ficha 3 · Pág. 2

Nome: N.º: Data:

**Treino da Leitura e Consciência Fonológica****4 Completa o quadro silábico das famílias correspondentes:**

| Letra | a | e | i | o | u |
|-------|---|---|---|---|---|
| s | | | | | |
| p | | | | | |
| t | | | | | |

5 Lê o texto ou frases e treina a escrita autónoma:

O sapato da menina é bonito.



O sapato é do pai.

.....

.....

6 Desenha uma cena que represente a leitura que fizeste no exercício anterior:

.....



FICHAS PRONTAS

Português — Bota — Ficha 4 · Pág. 1

Nome: N.º: Data:

Eu sou a palavra geradora "**bota**". Pinta o desenho e treina a caligrafia!

bota

bo - ta

1 Lê as palavras. Rodeia a palavra "**bota**" nas caixas:

bota meta bota nota bota sanita nata pata

nabo bonita

2 Junta as sílabas e escreve a palavra que se forma:

bo → ta → _____

3 Treina a escrita da palavra em caligrafia cursiva manuscrita (pauta dupla):

bota bota bota

bota bota bota

**FICHAS PRONTAS**

Português — Bota — Ficha 4 · Pág. 2

Nome: N.º: Data:

**Treino da Leitura e Consciência Fonológica****4 Completa o quadro silábico das famílias correspondentes:**

| Letra | a | e | i | o | u |
|-------|---|---|---|---|---|
| b | | | | | |
| t | | | | | |

5 Lê o texto ou frases e treina a escrita autónoma:

A bota da menina é amarela.



A bota é do pai.

.....

6 Desenha uma cena que represente a leitura que fizeste no exercício anterior:

.....



FICHAS PRONTAS

Português — Uva — Ficha 5 · Pág. 1

Nome: N.º: Data:



Eu sou a palavra geradora "uva". Pinta o desenho e treina a caligrafia!

uva

u - va

**1** Lê as palavras. Rodeia a palavra "uva" nas caixas:

menino uva bota janela uva sapato uva mãe

mana bota mano uva

2 Junta as sílabas e escreve a palavra que se forma:

u → va → _____

3 Treina a escrita da palavra em caligrafia cursiva manuscrita (pauta dupla):

uva uva uva

uva uva uva



FICHAS PRONTAS

Português — Vogais e ditongos — Ficha 6 · Pág. 1

Nome: N.º: Data:



Estudo das Vogais e Ditongos. Identifica, pinta e pratica!

1 Observa as vogais. Pinta a nuvem de palavras correspondente:

a e i o u

menina menino sapato bota uva

2 Liga as vogais maiúsculas às correspondentes minúsculas:

A •

• a

E •

• e

I •

• i

O •

• o

U •

• u

3 Treina a escrita da palavra em caligrafia cursiva manuscrita (pauta dupla):

aeiou aeiou aeiou

aeiou aeiou aeiou

M

Y

L

Y

Z

P

J



FICHAS PRONTAS

Português — Vogais e ditongos — Ficha 6 · Pág. 2

Nome: N.º: Data:



Treino da Leitura e Consciência Fonológica

4 Completa com as vogais em falta:

m__n__n__

s__p__t__

b__t__

5 Lê a frase e copia-a na pauta de caligrafia abaixo:

"O Simão é o mano do pai."

Handwriting practice lines consisting of a solid top line, a dashed middle line, and a solid bottom line, repeated twice.

6 Faz um desenho bonito do Simão, o mano do pai:

A large dashed rectangular box for drawing.

W

P

A

M

R

E

M



FICHAS PRONTAS

Português — Dedo — Ficha 7 · Pág. 1

Nome: N.º: Data:

Eu sou a palavra geradora "**dedo**". Pinta o desenho e treina a caligrafia!

dedo

de - do

**1** Lê as palavras. Rodeia a palavra "**dedo**" nas caixas:

dedo dado dedo dia dedo doce dedo duna

2 Junta as sílabas e escreve a palavra que se forma:

de



do




3 Treina a escrita da palavra em caligrafia cursiva manuscrita (pauta dupla):

dedo dedo dedo

dedo dedo dedo

 **FICHAS PRONTAS**

Nome: N.º: Data:

 **Treino da Leitura e Consciência Fonológica**

4 Completa o quadro silábico das famílias correspondentes:

| Letra | a | e | i | o | u |
|-------|---|---|---|---|---|
| d | | | | | |

5 Lê o texto ou frases e treina a escrita autónoma:


É a moeda.


É a Diana.


É o dedo.

.....

.....

6 Desenha uma cena que represente a leitura que fizeste no exercício anterior:

.....



FICHAS PRONTAS

Português — Leque — Ficha 8 · Pág. 1

Nome: N.º: Data:



Eu sou a palavra geradora "leque". Pinta o desenho e treina a caligrafia!

leque

le - que



1 Lê as palavras. Rodeia a palavra "leque" nas caixas:

leque leque leão leque lobo leque luva leque

2 Junta as sílabas e escreve a palavra que se forma:

le

→

que

→

3 Treina a escrita da palavra em caligrafia cursiva manuscrita (pauta dupla):

leque leque leque

leque leque leque

FICHAS PRONTAS

Nome: N.º: Data:

👁️ Eu sou a palavra geradora "casa". Pinta o desenho e treina a caligrafia!

casa

ca - sa



1 Lê as palavras. Rodeia a palavra "casa" nas caixas:

casa copo casa cama casa cubo casa cola

2 Junta as sílabas e escreve a palavra que se forma:

ca → sa → _____

3 Treina a escrita da palavra em caligrafia cursiva manuscrita (pauta dupla):

casa casa casa
casa casa casa



FICHAS PRONTAS

Português — Casa — Ficha 9 · Pág. 2

Nome: N.º: Data:



Treino da Leitura e Consciência Fonológica

4 Completa o quadro silábico das famílias correspondentes:

| Letra | a | e | i | o | u |
|-------|---|---|---|---|---|
| c | | | | | |
| s | | | | | |

5 Lê o texto ou frases e treina a escrita autónoma:

.....

.....

6 Desenha uma cena que represente a leitura que fizeste no exercício anterior:


.....

 **FICHAS PRONTAS**

Nome: N.º: Data:

 Eu sou a palavra geradora "janela". Pinta o desenho e treina a caligrafia!

janela
ja - ne - la



1 Lê as palavras. Rodeia a palavra "janela" nas caixas:

janela jardim janela jogo janela juba janela jota

2 Junta as sílabas e escreve a palavra que se forma:

ja → ne → la → _____

3 Treina a escrita da palavra em caligrafia cursiva manuscrita (pauta dupla):

janela janela janela
janela janela janela



FICHAS PRONTAS

Nome: N.º: Data:



Treino da Leitura e Consciência Fonológica

4 Completa o quadro silábico das famílias correspondentes:

| Letra | a | e | i | o | u |
|-------|---|---|---|---|---|
| j | | | | | |
| n | | | | | |
| l | | | | | |

5 Lê o texto ou frases e treina a escrita autónoma:



É a panela.



É a janela.

.....

.....

.....

6 Desenha uma cena que represente a leitura que fizeste no exercício anterior:

.....



FICHAS PRONTAS

Português — Telhado — Ficha 11 · Pág. 1

Nome: N.º: Data:



Eu sou a palavra geradora "telhado". Pinta o desenho e treina a caligrafia!

telhado

tel - ha - do



1 Lê as palavras. Rodeia a palavra "telhado" nas caixas:

telhado telhado teto telhado tijolo telhado telha

2 Junta as sílabas e escreve a palavra que se forma:

tel → ha → do → _____

3 Treina a escrita da palavra em caligrafia cursiva manuscrita (pauta dupla):

telhado telhado telhado

telhado telhado telhado



Nome: N.º: Data:



Treino da Leitura e Consciência Fonológica

4 Completa o quadro silábico das famílias correspondentes:

| Letra | a | e | i | o | u |
|-------|---|---|---|---|---|
| t | | | | | |
| lh | | | | | |
| d | | | | | |

5 Lê o texto ou frases e treina a escrita autónoma:

.....

.....

.....

6 Desenha uma cena que represente a leitura que fizeste no exercício anterior:

.....



FICHAS PRONTAS

Português — Escada — Ficha 12 · Pág. 1

Nome: N.º: Data:



Eu sou a palavra geradora "escada". Pinta o desenho e treina a caligrafia!

escada

es - ca - da



1 Lê as palavras. Rodeia a palavra "escada" nas caixas:

escada escola escada estojo escada escova escada

2 Junta as sílabas e escreve a palavra que se forma:

es

→

ca

→

da

→

3 Treina a escrita da palavra em caligrafia cursiva manuscrita (pauta dupla):

escada

escada

escada

escada

escada

escada



Nome: N.º: Data:



Treino da Leitura e Consciência Fonológica

4 Completa o quadro silábico das famílias correspondentes:

| Letra | a | e | i | o | u |
|-------|---|---|---|---|---|
| s | | | | | |
| c | | | | | |
| d | | | | | |

5 Lê o texto ou frases e treina a escrita autónoma:



O Sebastião viu uma lesma no telhado.



O Vasco leva o estojo novo para a escola.

.....

.....

.....

6 Desenha uma cena que represente a leitura que fizeste no exercício anterior:

.....

.....

.....

.....

.....



FICHAS PRONTAS

Português — Chave — Ficha 13 · Pág. 1


Nome: N.º: Data:



Eu sou a palavra geradora "chave". Pinta o desenho e treina a caligrafia!

chave

cha - ve



1 Lê as palavras. Rodeia a palavra "chave" nas caixas:

chave chupeta chave chapéu chave chuva chave

2 Junta as sílabas e escreve a palavra que se forma:

cha

→

ve

→

3 Treina a escrita da palavra em caligrafia cursiva manuscrita (pauta dupla):

chave

chave

chave

chave

chave

chave

**FICHAS PRONTAS**

Português — Chave — Ficha 13 · Pág. 2

Nome: N.º: Data:

**Treino da Leitura e Consciência Fonológica****4 Completa o quadro silábico das famílias correspondentes:**

| Letra | a | e | i | o | u |
|-------|---|---|---|---|---|
| ch | | | | | |
| v | | | | | |

5 Lê o texto ou frases e treina a escrita autónoma:

A Chica chuta a bola.



O dia está chuvoso.

.....

.....


6 Desenha uma cena que represente a leitura que fizeste no exercício anterior:

.....


.....

 **FICHAS PRONTAS**

Nome: N.º: Data:

 Eu sou a palavra geradora "**galinha**". Pinta o desenho e treina a caligrafia!

galinha
ga - lin - ha



1 Lê as palavras. Rodeia a palavra "**galinha**" nas caixas:

galinha gato galinha gola galinha guto galinha

2 Junta as sílabas e escreve a palavra que se forma:

ga → lin → ha → _____

3 Treina a escrita da palavra em caligrafia cursiva manuscrita (pauta dupla):

galinha galinha galinha
galinha galinha galinha



Nome: N.º: Data:



Treino da Leitura e Consciência Fonológica

4 Completa o quadro silábico das famílias correspondentes:

| Letra | a | e | i | o | u |
|-------|---|---|---|---|---|
| g | | | | | |
| l | | | | | |
| nh | | | | | |

5 Lê o texto ou frases e treina a escrita autónoma:

Joaninha voa, voa
 Que o teu pai está em Lisboa
 Leva sopa de galinha
 E vai dá-la à Joaninha.

.....

.....

.....

6 Desenha uma cena que represente a leitura que fizeste no exercício anterior:

.....

.....

.....

FICHAS PRONTAS

Nome: N.º: Data:

👁️ Eu sou a palavra geradora "gema". Pinta o desenho e treina a caligrafia!

gema

ge - ma



1 Lê as palavras. Rodeia a palavra "gema" nas caixas:

gema gelo gema gelatina gema gigante gema

2 Junta as sílabas e escreve a palavra que se forma:

ge → ma → _____

3 Treina a escrita da palavra em caligrafia cursiva manuscrita (pauta dupla):

gema gema gema

gema gema gema



Nome: N.º: Data:



Treino da Leitura e Consciência Fonológica

4 Completa o quadro silábico das famílias correspondentes:

| Letra | a | e | i | o | u |
|-------|---|---|---|---|---|
| g | | | | | |
| m | | | | | |

5 Lê o texto ou frases e treina a escrita autónoma:



É a gema do ovo da galinha.



O Júlio comeu o gelado na loja.

.....

6 Desenha uma cena que represente a leitura que fizeste no exercício anterior:

.....



FICHAS PRONTAS

Português — Rato — Ficha 16 · Pág. 1

Nome: N.º: Data:



Eu sou a palavra geradora "rato". Pinta o desenho e treina a caligrafia!

rato

ra - to

**1** Lê as palavras. Rodeia a palavra "rato" nas caixas:

rato ramo rato roda rato rua rato

2 Junta as sílabas e escreve a palavra que se forma:

ra

→

to

→

3 Treina a escrita da palavra em caligrafia cursiva manuscrita (pauta dupla):

rato rato rato

rato rato rato



Nome: N.º: Data:



Treino da Leitura e Consciência Fonológica

4 Completa o quadro silábico das famílias correspondentes:

| Letra | a | e | i | o | u |
|-------|---|---|---|---|---|
| r | | | | | |
| t | | | | | |

5 Lê o texto ou frases e treina a escrita autónoma:



O rato roeu a rolha da garrafa.



O Renato lê a página da revista.

.....

6 Desenha uma cena que represente a leitura que fizeste no exercício anterior:

.....



FICHAS PRONTAS

Nome: N.º: Data:



Eu sou a palavra geradora "cenoura". Pinta o desenho e treina a caligrafia!

cenoura

ce - nou - ra



1 Lê as palavras. Rodeia a palavra "cenoura" nas caixas:

cenoura cebola cenoura cesta cenoura cinto

cenoura

2 Junta as sílabas e escreve a palavra que se forma:

ce → nou → ra → _____

3 Treina a escrita da palavra em caligrafia cursiva manuscrita (pauta dupla):

cenoura cenoura cenoura
cenoura cenoura cenoura



Nome: N.º: Data:



Treino da Leitura e Consciência Fonológica

4 Completa o quadro silábico das famílias correspondentes:

| Letra | a | e | i | o | u |
|-------|---|---|---|---|---|
| c | | | | | |
| n | | | | | |
| r | | | | | |

5 Lê o texto ou frases e treina a escrita autónoma:



O rato roeu a cenoura toda.



A Cecília põe a cenoura na cesta.

6 Desenha uma cena que represente a leitura que fizeste no exercício anterior:




Nome: N.º: Data:



Eu sou a palavra geradora "girafa". Pinta o desenho e treina a caligrafia!

girafa

gi - ra - fa



1 Lê as palavras. Rodeia a palavra "girafa" nas caixas:

girafa giz girafa ginásio girafa giesta girafa

2 Junta as sílabas e escreve a palavra que se forma:

gi → ra → fa → _____

3 Treina a escrita da palavra em caligrafia cursiva manuscrita (pauta dupla):

girafa girafa girafa
girafa girafa girafa



FICHAS PRONTAS

Português — Girafa — Ficha 18 · Pág. 2

Nome: N.º: Data:



Treino da Leitura e Consciência Fonológica

4 Completa o quadro silábico das famílias correspondentes:

| Letra | a | e | i | o | u |
|-------|---|---|---|---|---|
| g | | | | | |
| f | | | | | |
| r | | | | | |

5 Lê o texto ou frases e treina a escrita autónoma:

A mais gira dos animais
sou eu, a girafa Gina.
Vivo na savana com outras tais,
mas a minha amiga é a hiena Tina.

.....

.....

6 Desenha uma cena que represente a leitura que fizeste no exercício anterior:

.....



FICHAS PRONTAS

Português — Palhaço — Ficha 19 · Pág. 1

Nome: N.º: Data:

Eu sou a palavra geradora "**palhaço**". Pinta o desenho e treina a caligrafia!

palhaço

pa - lha - ço



1 Lê as palavras. Rodeia a palavra "palhaço" nas caixas:

palhaço laço palhaço poço palhaço baloiço

palhaço

2 Junta as sílabas e escreve a palavra que se forma:

pa

→

lha

→

ço

→

3 Treina a escrita da palavra em caligrafia cursiva manuscrita (pauta dupla):

palhaço

palhaço

palhaço

palhaço

palhaço

palhaço



Nome: N.º: Data:



Treino da Leitura e Consciência Fonológica

4 Completa o quadro silábico das famílias correspondentes:

| Letra | a | e | i | o | u |
|-------|---|---|---|---|---|
| p | | | | | |
| lh | | | | | |
| ç | | - | - | | |

5 Lê o texto ou frases e treina a escrita autónoma:



O palhaço usa o laço.



O açucareiro é amarelo.

Handwriting practice lines (dotted top and bottom lines, solid middle line) for the text above.

6 Desenha uma cena que represente a leitura que fizeste no exercício anterior:

Large dashed rectangular box for drawing a scene related to the reading exercise.




Nome: N.º: Data:

👁️ Eu sou a palavra geradora "hipopótamo". Pinta o desenho e treina a caligrafia!

hipopótamo

hi - po - pó - ta - mo



1 Lê as palavras. Rodeia a palavra "hipopótamo" nas caixas:

hipopótamo hiena hipopótamo herói hipopótamo

2 Junta as sílabas e escreve a palavra que se forma:

hi → po → pó → ta → mo → _____

3 Treina a escrita da palavra em caligrafia cursiva manuscrita (pauta dupla):

hipopótamo hipopótamo hipopótamo
hipopótamo hipopótamo hipopótamo



Nome: N.º: Data:



Treino da Leitura e Consciência Fonológica

4 Completa o quadro silábico das famílias correspondentes:

| Letra | a | e | i | o | u |
|-------|---|---|---|---|---|
| p | | | | | |
| t | | | | | |
| m | | | | | |

5 Lê o texto ou frases e treina a escrita autónoma:

O Hélio joga hóquei. Hoje jogou na equipa do seu amigo Hugo.

.....

.....

.....

6 Desenha uma cena que represente a leitura que fizeste no exercício anterior:

.....

.....

.....



FICHAS PRONTAS

Português — Zebra — Ficha 21 · Pág. 1

Nome: N.º: Data:



Eu sou a palavra geradora "zebra". Pinta o desenho e treina a caligrafia!

zebra

ze - bra



1 Lê as palavras. Rodeia a palavra "zebra" nas caixas:

zebra zero zebra zarcão zebra zínia zebra

2 Junta as sílabas e escreve a palavra que se forma:

ze

→

bra

→

3 Treina a escrita da palavra em caligrafia cursiva manuscrita (pauta dupla):

zebra zebra zebra

zebra zebra zebra

**FICHAS PRONTAS**

Português — Zebra — Ficha 21 · Pág. 2

Nome: N.º: Data:

**Treino da Leitura e Consciência Fonológica****4 Completa o quadro silábico das famílias correspondentes:**

| Letra | a | e | i | o | u |
|-------|---|---|---|---|---|
| z | | | | | |
| br | | | | | |

5 Lê o texto ou frases e treina a escrita autónoma:

A abelha Zita zunia muito. Ela era preta e amarela, pousava na zínia e cheirava-a pelo nariz.

6 Desenha uma cena que represente a leitura que fizeste no exercício anterior:



FICHAS PRONTAS

Português — Bandeira — Ficha 22 · Pág. 1


Nome: N.º: Data:



Eu sou a palavra geradora "bandeira". Pinta o desenho e treina a caligrafia!

bandeira

ban - dei - ra



1 Lê as palavras. Rodeia a palavra "bandeira" nas caixas:

bandeira bando bandeira banco bandeira banho

bandeira

2 Junta as sílabas e escreve a palavra que se forma:

ban → dei → ra → _____

3 Treina a escrita da palavra em caligrafia cursiva manuscrita (pauta dupla):

bandeira bandeira bandeira

bandeira bandeira bandeira



Nome: N.º: Data:



Treino da Leitura e Consciência Fonológica

4 Completa o quadro silábico das famílias correspondentes:

| Letra | a | e | i | o | u |
|-------|---|---|---|---|---|
| b | | | | | |
| d | | | | | |
| r | | | | | |

5 Lê o texto ou frases e treina a escrita autónoma:

No domingo, a Vanda foi a casa da tia Antónia. A tia fez um bolo de morango.

.....

.....

.....

6 Desenha uma cena que represente a leitura que fizeste no exercício anterior:

.....

.....

.....



FICHAS PRONTAS

Nome: N.º: Data:



Eu sou a palavra geradora "funil". Pinta o desenho e treina a caligrafia!

funil
fu - nil



1 Lê as palavras. Rodeia a palavra "funil" nas caixas:

funil futebol funil fumo funil faca funil

2 Junta as sílabas e escreve a palavra que se forma:

fu → nil → _____

3 Treina a escrita da palavra em caligrafia cursiva manuscrita (pauta dupla):

funil funil funil
funil funil funil



Nome: N.º: Data:



Treino da Leitura e Consciência Fonológica

4 Completa o quadro silábico das famílias correspondentes:

| Letra | a | e | i | o | u |
|-------|---|---|---|---|---|
| f | | | | | |
| n | | | | | |
| l | | | | | |

5 Lê o texto ou frases e treina a escrita autónoma:

O Abel adora comer bolachas com mel. A Isabel hasteia a bandeira da Escola Azul.

.....

.....

.....

6 Desenha uma cena que represente a leitura que fizeste no exercício anterior:

.....

.....

.....

U

M

Z

U

K

K

Y



FICHAS PRONTAS

Português — Árvore — Ficha 24 · Pág. 1

Nome: N.º: Data:



Eu sou a palavra geradora "árvore". Pinta o desenho e treina a caligrafia!

árvore

ár - vo - re



1 Lê as palavras. Rodeia a palavra "árvore" nas caixas:

árvore arco árvore arte árvore areia árvore

2 Junta as sílabas e escreve a palavra que se forma:

ár

→

vo

→

re

→

3 Treina a escrita da palavra em caligrafia cursiva manuscrita (pauta dupla):

árvore

árvore

árvore

árvore

árvore

árvore



Nome: N.º: Data:



Treino da Leitura e Consciência Fonológica

4 Completa o quadro silábico das famílias correspondentes:

| Letra | a | e | i | o | u |
|-------|---|---|---|---|---|
| v | | | | | |
| r | | | | | |

5 Lê o texto ou frases e treina a escrita autónoma:

É dia catorze, dia de circo na feira popular! A Leonor e o Duarte vão ver os palhaços.

.....

.....

.....

6 Desenha uma cena que represente a leitura que fizeste no exercício anterior:

.....

.....

.....



FICHAS PRONTAS

Português — Quadro — Ficha 25 · Pág. 1

Nome: N.º: Data:



Eu sou a palavra geradora "**quadro**". Pinta o desenho e treina a caligrafia!

quadro
qua - dro



1 Lê as palavras. Rodeia a palavra "quadro" nas caixas:

quadro quatro quadro quota quadro quarto

quadro

2 Junta as sílabas e escreve a palavra que se forma:

qua



dro



3 Treina a escrita da palavra em caligrafia cursiva manuscrita (pauta dupla):

quadro

quadro

quadro

quadro

quadro

quadro



Nome: N.º: Data:



Treino da Leitura e Consciência Fonológica

4 Completa o quadro silábico das famílias correspondentes:

| Letra | a | e | i | o | u |
|-------|---|---|---|---|---|
| qu | | | | | - |
| dr | | | | | |

5 Lê o texto ou frases e treina a escrita autónoma:

Certo dia, a Gabriela resolveu pintar um quadro. Ela pintou com todas as cores do arco-íris.

.....

6 Desenha uma cena que represente a leitura que fizeste no exercício anterior:

.....



FICHAS PRONTAS

Nome: N.º: Data:

👁️ Eu sou a palavra geradora "**passarinho**". Pinta o desenho e treina a caligrafia!

passarinho

pas - sa - ri - nho



1 Lê as palavras. Rodeia a palavra "**passarinho**" nas caixas:

passarinho pássaro passarinho passagem passarinho

2 Junta as sílabas e escreve a palavra que se forma:

pas → sa → ri → nho → _____

3 Treina a escrita da palavra em caligrafia cursiva manuscrita (pauta dupla):

passarinho passarinho passarinho
passarinho passarinho passarinho



FICHAS PRONTAS

Português — Passarinho — Ficha 26 · Pág. 2

Nome: N.º: Data:



Treino da Leitura e Consciência Fonológica

4 Completa o quadro silábico das famílias correspondentes:

| Letra | a | e | i | o | u |
|-------|---|---|---|---|---|
| p | | | | | |
| ss | | | | | |
| nh | | | | | |

5 Lê o texto ou frases e treina a escrita autónoma:

A Vanessa, o Veríssimo e a Sara são amigos desde sempre. Eles adoram passarinhos.

.....

6 Desenha uma cena que represente a leitura que fizeste no exercício anterior:

.....



FICHAS PRONTAS

Português — Peixe — Ficha 27 · Pág. 1


Nome: N.º: Data:



Eu sou a palavra geradora "peixe". Pinta o desenho e treina a caligrafia!

peixe

pei - xe



1 Lê as palavras. Rodeia a palavra "peixe" nas caixas:

peixe peixinho peixe pente peixe pena peixe

2 Junta as sílabas e escreve a palavra que se forma:

pei



xe



3 Treina a escrita da palavra em caligrafia cursiva manuscrita (pauta dupla):

peixe

peixe

peixe

peixe

peixe

peixe

**FICHAS PRONTAS**

Português — Peixe — Ficha 27 · Pág. 2

Nome: N.º: Data:

**Treino da Leitura e Consciência Fonológica****4 Completa o quadro silábico das famílias correspondentes:**

| Letra | a | e | i | o | u |
|-------|---|---|---|---|---|
| p | | | | | |
| x | | | | | |

5 Lê o texto ou frases e treina a escrita autónoma:

Na sexta-feira, a Xana e os amigos vão tocar nas festas da cidade, no Seixal.

6 Desenha uma cena que represente a leitura que fizeste no exercício anterior:



FICHAS PRONTAS

Português — Cigarra — Ficha 28 · Pág. 1

Nome: N.º: Data:



Eu sou a palavra geradora "cigarra". Pinta o desenho e treina a caligrafia!

cigarra

ci - gar - ra



1 Lê as palavras. Rodeia a palavra "cigarra" nas caixas:

cigarra cigarro cigarra sereia cigarra cima cigarra

2 Junta as sílabas e escreve a palavra que se forma:

ci

→

gar

→

ra

→

3 Treina a escrita da palavra em caligrafia cursiva manuscrita (pauta dupla):

cigarra

cigarra

cigarra

cigarra

cigarra

cigarra



Nome: N.º: Data:



Treino da Leitura e Consciência Fonológica

4 Completa o quadro silábico das famílias correspondentes:

| Letra | a | e | i | o | u |
|-------|---|---|---|---|---|
| c | | | | | |
| g | | | | | |
| rr | | | | | |

5 Lê o texto ou frases e treina a escrita autónoma:

A Raquel e o Rui são irmãos. Hoje, foram de autocarro com a sua turma a uma visita de estudo.

.....

6 Desenha uma cena que represente a leitura que fizeste no exercício anterior:

.....



Nome: N.º: Data:

👁️ Eu sou a palavra geradora "fogueira". Pinta o desenho e treina a caligrafia!

fogueira
fo - guei - ra



1 Lê as palavras. Rodeia a palavra "fogueira" nas caixas:

fogueira fogo fogueira fogão fogueira foguete

fogueira

2 Junta as sílabas e escreve a palavra que se forma:

fo → guei → ra → _____

3 Treina a escrita da palavra em caligrafia cursiva manuscrita (pauta dupla):

fogueira fogueira fogueira
fogueira fogueira fogueira



FICHAS PRONTAS

Nome: N.º: Data:

Treino da Leitura e Consciência Fonológica

4 Completa o quadro silábico das famílias correspondentes:

| Letra | a | e | i | o | u |
|-------|---|---|---|---|---|
| f | | | | | |
| gu | | | | | - |
| r | | | | | |

5 Lê o texto ou frases e treina a escrita autónoma:

O Guilherme põe um guizo no pescoço da gata. O pai do Guilherme toca melodia na guitarra.

.....

.....

6 Desenha uma cena que represente a leitura que fizeste no exercício anterior:

.....



FICHAS PRONTAS


Português — Flor — Ficha 30 · Pág. 1

Nome: N.º: Data:



Eu sou a palavra geradora "flor". Pinta o desenho e treina a caligrafia!

flor
flor



1 Lê as palavras. Rodeia a palavra "flor" nas caixas:

flor floresta flor floco flor flauta flor

2 Junta as sílabas e escreve a palavra que se forma:

flor



3 Treina a escrita da palavra em caligrafia cursiva manuscrita (pauta dupla):

flor flor flor

flor flor flor



Nome: N.º: Data:



Treino da Leitura e Consciência Fonológica

4 Completa o quadro silábico das famílias correspondentes:

| Letra | a | e | i | o | u |
|-------|---|---|---|---|---|
| fl | | | | | |
| r | | | | | |

5 Lê o texto ou frases e treina a escrita autónoma:

O Cláudio toca clarinete. No concerto, o Cláudio toca muito bem e o público aplaude.

.....

6 Desenha uma cena que represente a leitura que fizeste no exercício anterior:

.....



FICHAS PRONTAS

Português — K w y — Ficha 31 · Pág. 1

Nome: N.º: Data:



Aprende as letras estrangeiras **K**, **W** e **Y** no nosso alfabeto!

1 Observa as letras e assinala-as nas palavras seguintes:

ketchup kiwi windsurf waffles Yara yoga

2 Pinta a opção correta para completar as regras:

- As letras K, W e Y são usadas em palavras: estrangeiras portuguesas
- Estas letras no nosso alfabeto: existem não existem

3 Treina a escrita da palavra em caligrafia cursiva manuscrita (pauta dupla):

kwy *kwy* *kwy*
kwy *kwy* *kwy*



Nome: N.º: Data:



Treino da Leitura e Consciência Fonológica

4 Completa as palavras com as letras k, w ou y:

__araoke

__indsurf

__affles

5 Lê a frase e copia-a na pauta de caligrafia abaixo:

"A Yara comeu o cachorro com ketchup. O Walter vai praticar windsurf."

Handwriting practice lines consisting of a solid top line, a dashed middle line, and a solid bottom line, repeated twice.

6 Ilustra a frase que leste no exercício anterior (a Yara ou o Walter):

A large dashed rectangular box for drawing.