

Nome: \_\_\_\_\_ Data: \_\_\_\_\_ Turma: \_\_\_\_\_ N.º: \_\_\_\_\_

1 **Desenha uma uva.**

2 **Escreve a palavra uva nas caixas.**

3 **Cobre o pontilhado e continua.**

u	u	u	U	U	U
va	va	va	va	va	va
uva	uva	uva	uva	uva	uva
va	va	va	Va	Va	Va
ve	ve	ve	Ve	Ve	Ve
vi	vi	vi	Vi	Vi	Vi
vo	vo	vo	Vo	Vo	Vo
vu	vu	vu	Vu	Vu	Vu

4 **Completa com as letras da palavra uva.**

u	v	a
□	□	□
—	—	—

u	v	a
□	□	□
—	—	—

5 Observa o alfabeto. Rodeia as letras minúsculas de imprensa da palavra uva.

a b c d e f g h i j k l m n o p q r s t u v w  
x y z

6 Observa o alfabeto. Rodeia as consoantes maiúsculas de imprensa da palavra uva.

A B C D E F G H I J K L M N O P Q R S T U  
V W X Y Z

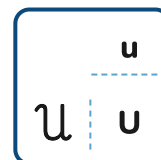
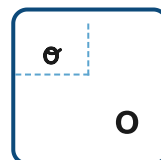
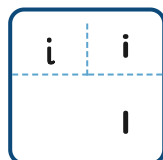
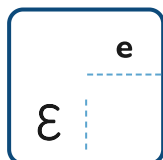
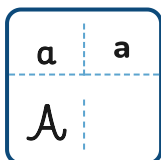
7 Observa o alfabeto. Rodeia as letras minúsculas manuscritas da palavra uva.

a b c d e f g h i j k l m n o p q r s t u v w x y  
z

8 Observa o alfabeto. Rodeia a consoante maiúscula manuscrita da palavra uva.

A B C D E F G H I J K L M N O P Q R  
S T U V W X Y Z

9 Completa.



10 Cobre o pontilhado.





11 Cobre o pontilhado e continua.

a e i o u  
a e i o u  
a e i o u

A E J O U  
A E J O U  
A E J O U

12 Observa a capa dos livros. Rodeia as vogais maiúsculas e minúsculas nos títulos dos livros.

Luísa Ducla Soares

**A Princesa da Chuva**

Maria Alberta Menéres

**O Planeta Azul**

Contos Tradicionais

**Tesouro das Bailarinas**

António Torrado

**O Livro das Datas**



13 Pinta os meninos. Copia as frases.

Eva



É a Eva.  
É a menina Eva.

-----  
\_\_\_\_\_  
-----  
\_\_\_\_\_

Ivo



É o Ivo.  
É o menino Ivo.

-----  
\_\_\_\_\_  
-----  
\_\_\_\_\_

14 Lê as palavras.

menina • a • novo • mana • nova • menino • mano • o

15 Observa o exemplo. Organiza as palavras do exercício anterior de acordo com os símbolos.

♀ Feminino

menina (exemplo)

♂ Masculino

**16** Treina o desenho dos acentos gráficos.



ã      â      ô  
 é      ó      õ

**17** Cobre o pontilhado. Treina a escrita dos ditongos.

ai      iu  
 au      õe  
 ão      oi  
 ãe      ou  
 ei      ui  
 eu

**18** Cobre o pontilhado. Treina a escrita das palavras.

vai      Ivo  
 avô      Iva  
 ovo      Ana  
 avó      Eva  
 mão      Noé  
 mia      Joane  
 amua      Nuno



19 Cobre o pontilhado. Treina a leitura do quadro silábico.

↗	a	e	i	o	u
m	ma	me	mi	mo	mu
n	na	ne	ni	no	nu
v	va	ve	vi	vo	vu

20 Completa o quadro silábico.

↗	a	e	i	o	u
m					
n					
v					

21 Completa como no exemplo.

Eva Eva É a Eva.

Ivo

Ema

Nani

Nuno

Mena

Viviana

22 Copia as palavras.

Ana Ema Ivo Eva Nuno Noémia



23 Treina a leitura das vogais minúsculas e maiúsculas.

a e i u i o e u o a i e o e a o  
 E I O E A U E I I O A U E A O I  
 u ø a e i a ø e a i ø u e a i  
 ε j A O j A u j ε A j u

24 Lê as sílabas.

va	ni	no	ni	me	va	me	ni	ni	ni	na	ve	na	me	ni	va	na
----	----	----	----	----	----	----	----	----	----	----	----	----	----	----	----	----

25 Completa o quadro silábico.

↗	a	e	i	o	u
ma	ma		mi	mo	
na	na	ne		no	nu
va	va	ve			vu

26 Treina a leitura das palavras. Copia-as para o teu caderno diário.

menina menino uva nome uva lvo menino novo avó  
 uva menino avô nave ave menina uva ovo avó  
 uva nani Mena ovo Nuno menino Eva avó avô uva

27 Copia o nome das meninas e dos meninos.



Ana

Ana \_\_\_\_\_



Eva

\_\_\_\_\_



Ivone

\_\_\_\_\_



Vânia

\_\_\_\_\_



Iva

\_\_\_\_\_



Nuno

\_\_\_\_\_



Nemo

\_\_\_\_\_



Noé

\_\_\_\_\_

28 Lê as legendas. Assinala o símbolo correto.



Mena

♀

♂



Nuno

♀

♂



Eva

♀

♂

29 Lê as palavras. Pinta um círculo para cada sílaba.

mão ○ ○ ○ ○

Noé ○ ○ ○ ○

Ivone ○ ○ ○ ○

uva ○ ○ ○ ○

Mena ○ ○ ○ ○

menina ○ ○ ○ ○

## 30 Treina a leitura das palavras.

Eva	Eva	Ivo	Ivo	eu
avó	véu	mia	ovo	nu
avô	neve	nina	avó	nu a
uva	nave	nani	avô	uva
mia	nove	navio	ano	véu
ave	ouve	Vânia	ouvi	meu
uma	ouviu	navio	nove	uma
nina	Mena	Ivone	navio	Nuno
navio	Nemo	mania	anona	viúva
Mena	veneno	múmia	Ivone	amu a
Vânia	menina	menina	menino	numa
menina	menino	menino	veneno	múmia

## 31 Rodeia as vogais do exercício anterior de acordo com o código.

a – azul

e – vermelho

i – verde

o – amarelo

u – roxo

## 32 Lê as palavras que estão de "pernas para o ar".

anémoma

uva

Ivo

Eva

menino

menina



33 Legenda as imagens como nos exemplos.



anêmona



ave



múmia



34 Lê as legendas. Pinta as imagens.



É uma ave.



É a ave e o ovo.



É a menina.



É o noivo e a noiva.



35 Lê as legendas. Copia-as para o teu caderno diário.



É a Eva.  
É a menina.  
É a menina Eva.



É o Ivo.  
É o menino.  
É o menino Ivo.



É uma uva.  
É a menina.  
É a menina e a uva  
na mão.

36 Observa a imagem. Lê as frases e copia-as.



**O AVIÃO**

- É o avião.
- O avião voa, voa e voa.
- O avião não é uma ave.
- O avião voa e a ave voa.
- O meu avô Nuno vai no avião.

Handwriting practice lines consisting of five sets of horizontal lines (top solid, middle dashed, bottom solid) for copying the text from the previous block.



37 Observa as imagens. Lê as frases.



É a Eva.  
É a menina.  
É a menina Eva.



É o Ivo.  
É o menino.  
É o menino Ivo.

É a menina Eva e o menino Ivo.

38 Copia as frases do exercício anterior.

Handwriting practice lines consisting of solid top and bottom lines with a dashed middle line, repeated twice.

39 Lê o texto. Copia-o para o teu caderno diário.

### A AVÓ NENÉ

É a avó, a menina Eva e o menino Ivo.  
A avó mima a Eva e o Ivo.



