



Nome: _____ Data: _____ Turma: _____ N.º: _____

1 Desenha o teu dedo indicador.

Large dashed rectangular box for drawing the index finger.

2 Escreve a palavra *dedo* nas caixas.

Two sets of handwriting lines. The first set has the word 'dedo' written in cursive on the top line. The second set is empty.

3 Cobre o pontilhado e continua.

Handwriting practice section with two columns. The left column contains dotted words and letters: 'de de de', 'do do do', 'dedo dedo dedo', 'd D d D', 'e E e E', 'd D d D', and 'o O o O'. The right column contains solid words: 'De De De', 'Do Do Do', 'dedo dedo dedo', 'Didi Didi', 'Dino Dino', 'Dina Dina', and 'Diana Diana'.

4 Ilustra as legendas.

Three dashed rectangular boxes for illustrating the legends below.

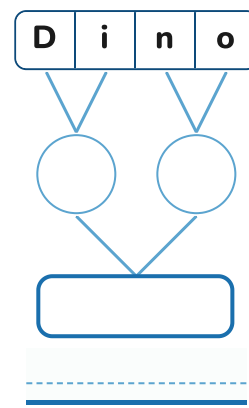
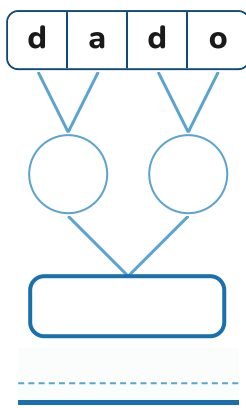
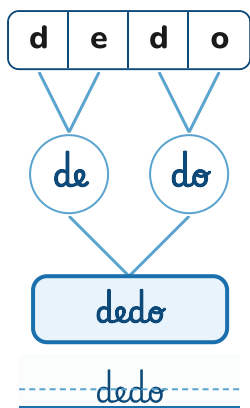
É a menina Diana.

É o menino Dino.

É o dedo.



5 Completa como no exemplo.



6 Copia as frases substituindo as imagens pelas palavras.

É o meu .

É o meu .

7 Observa o alfabeto. Rodeia as letras minúsculas de imprensa da palavra *dedo*.

a b c d e f g h i j k l m n o p q r s t u v w x y z

8 Observa o alfabeto. Rodeia a consoante maiúscula de imprensa da palavra *dedo*.

A B C D E F G H I J K L M N O P Q R S T U V W X Y Z

9 Observa o alfabeto. Rodeia as letras minúsculas manuscritas da palavra *dedo*.

a b c d e f g h i j k l m n o p q r s t u v w x y z

10 Observa o alfabeto. Rodeia a consoante maiúscula manuscrita da palavra *dedo*.

A B C D E F G H I J K L M N O P Q R S T U V W X Y Z

**11** Lê as sílabas.

da Di du Do di De da Du di Da de
 DI MA VU DE NI DU MA DO DI MU NA
 VA NO DI VO MO NA DO VI VU DU MA NI

12 Lê as palavras.

dedo Dino Diva nino **Damião** nada Ivo **Dina**
menino nina *menina* **Nani** dia vida
 dedada *Mena* dominó dado menino **medida**

13 Completa o quadro silábico.

→	a	e	i	o	u
m		me		mo	mu
n	na	ne	ni		nu
v	va				
d			di		du

14 Lê as palavras que estão de "pernas para o ar".

ave ♦ opad ♦ enina ♦ oped ♦ domín ♦ eva ♦ enino



15 Lê o quadro silábico.

→	A	E	I	O	U
1	ma	me	mi	mo	mu
2	na	ne	ni	no	nu
3	va	ve	vi	vo	vu
4	da	de	di	do	du

16 Observa o exemplo e continua.

4A + 1A = da + ma = dama dama

4U + 2A = du + = _____

4O + 2O = + no = _____

3I + 4A = + da = _____

17 Forma agora palavras com três sílabas. Observa o exemplo.

4I + 3I + 2O = + + = _____

4A + 4I + 3A = da + di + va = dádiva dádiva

1E + 4I + 4A = + + = _____

18 Inventa palavras com as sílabas do quadro silábico.

**19** Ordena as sílabas e forma palavras. Escreve-as.

do

da

ni

na

me

va

u

vi

a

ão

vô

a

e

mo

da


do

de


mi

nó


do

20 Ilustra as legendas.

É o dedo.



É dia.



É a mão.

21 Treina a leitura das frases. Copia-as para o teu caderno diário.

É a menina.

É a dona Ana.

É a menina Anita.

Dói-me o dedo!

Anita é a menina nova.

Dona Ana é a mãe da Anita.

Anita é uma menina nova.

A ideia do meu avô não é nada má.

22 Observa o alfabeto. Rodeia todas as letras que já aprendeste.

a b c d e f g h i j k l m n o p q r s t u v w x y z