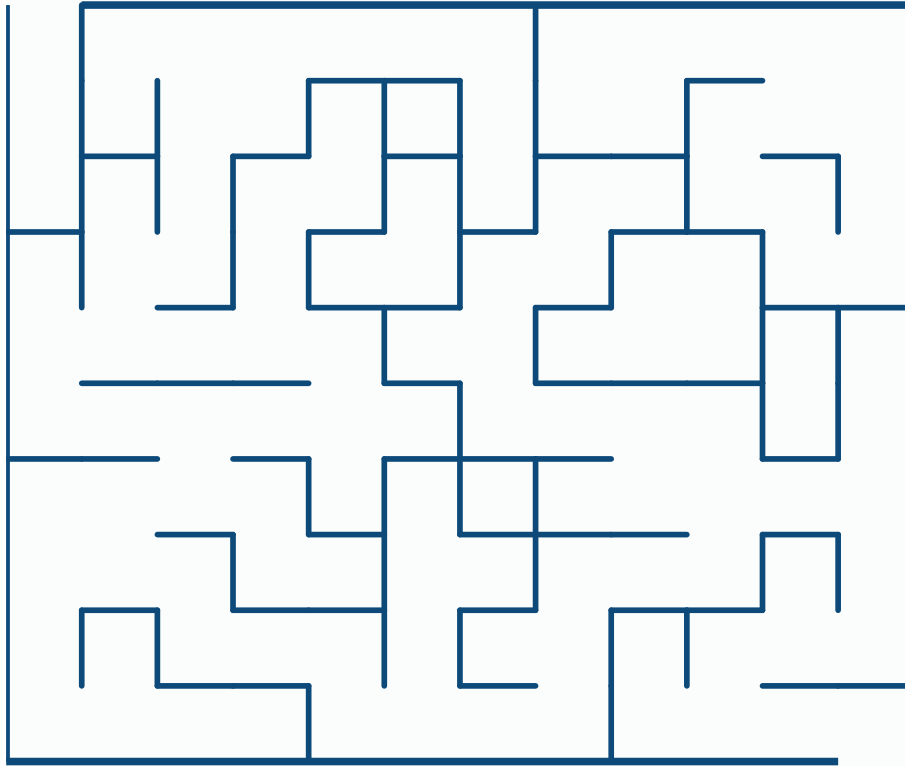


Nome: ..... N.º: ..... Data: .....

**1 Procura o caminho que leva o menino ao seu brinquedo.**



menino



carrinho

**2 Completa a frase.**


É o carrinho do .....



Nome: .....

N.º: .....

Data: .....

**3** Desenha um menino.**4** Escreve a palavra *menino* nas caixas.**5** Cobre o pontilhado. Treina a escrita das sílabas.

me me me

mi mi mi

me me me

me me me

mi mi mi

me me me

**6** Treina a escrita da palavra *menino*.

menino menino

menino menino

menino menino

menino menino

Nome: ..... N.º: ..... Data: .....

7 Observa o alfabeto. Rodeia as letras minúsculas de imprensa da palavra *menino*.

a b c d e f g h i j k l m n o p q r s t u v w x y z

8 Observa o alfabeto. Rodeia as consoantes maiúsculas de imprensa da palavra *menino*.

A B C D E F G H I J K L M N O P Q R S T U V W X Y Z

9 Treina a escrita das letras.

m m m

e e e

n n n

i i i

o o o

M M M

M M M

N N N

N N N

10 Procura a palavra *menino* e rodeia-a.

**martelo**

maria

**Marta**

Marcelo

marítimo

***menino***

menino

*menina*

*mar*

mamã

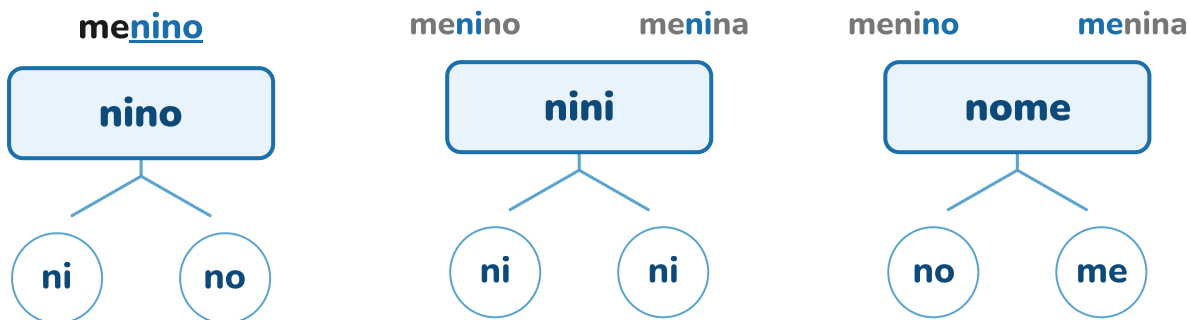
menina

**manhã**



Nome: \_\_\_\_\_ N.º: \_\_\_\_\_ Data: \_\_\_\_\_

11 Observa a formação das palavras. Lê as palavras novas e copia-as.



12 Lê as sílabas. Cria três pseudopalavras com três sílabas.

no	ni	me	na	me	ni	na	ni	no	no	na	me	ni	no	me	na	no	ni

13 Treina a leitura das palavras. Copia-as para o teu caderno diário.

menino	nome	menina	Mena	Nani
menino	menino	nino	nome	menina
Mena	menino	menino	Nini	nina
nome	menina	menino	<b>menina</b>	<i>Mena</i>
<b>Nani</b>	nino	<b>menino</b>	<b>Nini</b>	<b>Nome</b>
<b>menino</b>	<i>nani</i>	<i>Nani</i>	<i>nini</i>	<i>nino</i>
<i>mena</i>	<i>Mena</i>	Nini	nino	<b>menino</b>
Nini	nina	<i>menina</i>		