

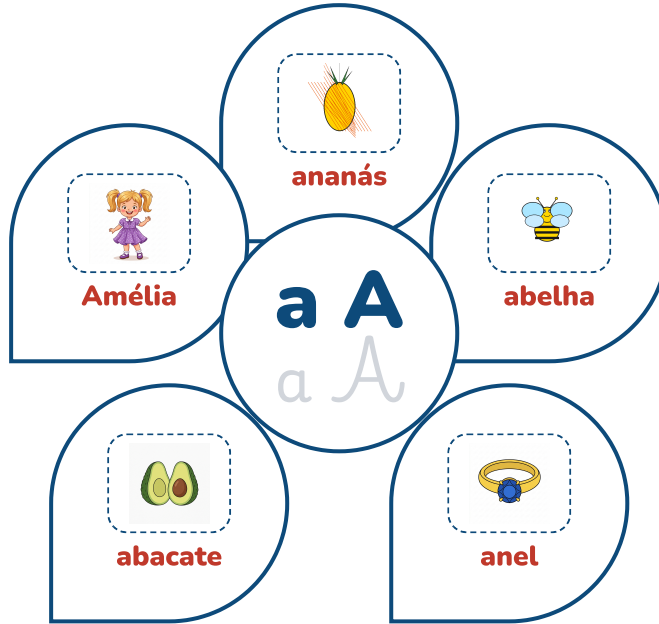
1.º  
ANO

# PORTUGUÊS

Fichas  
Prontas  
fichasprontas.org  
Rubrica

Nome: \_\_\_\_\_ Data: \_\_\_\_\_

★ Olá! Eu sou a letra **a**. Faz um pontinho (•) sobre cada **a** que encontrares e treina-me muitas vezes.



a a a

a a a

a a a

A A A

A A A

A A A

1.º  
ANO

# PORTUGUÊS


Fichas  
Prontas  
fichasprontas.org  
Rubrica

Nome: \_\_\_\_\_ Data: \_\_\_\_\_

1 Passa por cima da letra **a** e segue o caminho até ao fim.

a a a a a a a a a a


2 Observa cada imagem e colore apenas as que têm o som **a** no nome.



3 Escreve a letra **a** que falta em cada palavra e depois colore o desenho.



g \_ to



v \_ ca



m \_ la

1.º  
ANO

# PORTUGUÊS

Nome: \_\_\_\_\_ Data: \_\_\_\_\_

Fichas  
Prontas  
fichasprontas.org  
Rubrica

- 1 Lê as palavras com atenção e faz um círculo à volta de cada vogal **a**.

mala pato bola casa rato gato lata vaca

- 2 Colore os meninos e meninas cujo nome tem a letra **A**.



Alice



Artur



Nuno



Amélia

- 3 Pinta apenas os desenhos cujo nome inclui o som **a**.



barco



sino



mala



flor

- 4 Treina a letra **a** e **A** até completares cada linha.

a a a

A A A


1.º  
ANO

# PORTUGUÊS

Nome: \_\_\_\_\_ Data: \_\_\_\_\_

Fichas  
Prontas  
fichasprontas.org  
Rubrica

1 Encontra e rodeia todas as letras **a** e **A** escondidas na nuvem.



2 Copia com cuidado, seguindo o modelo.

a a a

A A A

3 Acrescenta a letra **a** que falta em cada palavra.




c \_ m \_



m \_ l \_



s \_ po



f \_ c \_

4 Completa cada nome com a letra **A**.



\_lice



\_rtur

5 Liga cada vogal pequena à sua maiúscula e colore.

i

U

u

A

o

E

e

I

a

O

1.º  
ANO

# PORTUGUÊS

Fichas  
Prontas  
fichasprontas.org  
Rubrica

Nome: \_\_\_\_\_ Data: \_\_\_\_\_

★ Segue o modelo e copia em letra manuscrita.

**a** a

a a a

a a a

a a a

a a a

**A** A

A A A

A A A

A A A

A A A