

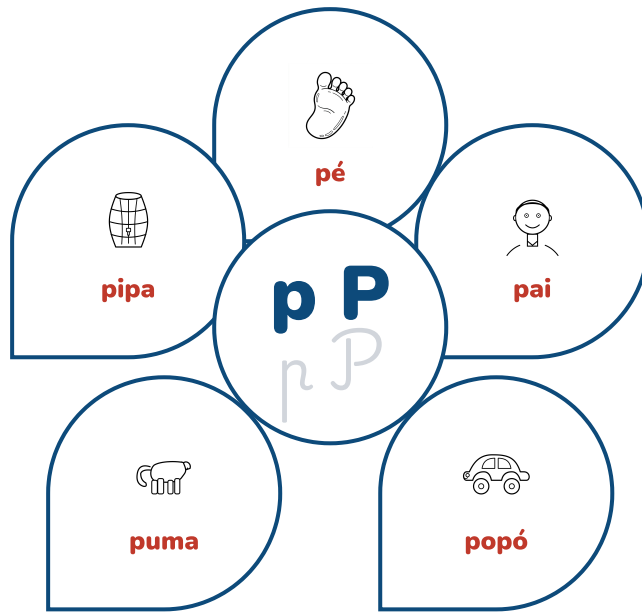
1.º  
ANO

# PORTUGUÊS

Fichas  
Prontas  
fichasprontas.org  
Rubrica

Nome: ..... Data: .....

★ Sou a letra que se lê **pa, pe, pi, po, pu**. Observa, completa e treina como no exemplo.



p p p

pa pe pi po pu

P P P

Pa Pe Pi Po Pu

1.º  
ANO

# PORTUGUÊS

Fichas  
Prontas  
fichasprontas.org  
Rubrica

Nome: \_\_\_\_\_ Data: \_\_\_\_\_

p



É o pai.

P



É o Pipo.

1 Copia com cuidado, seguindo o modelo.

p

\_\_\_\_\_

P

\_\_\_\_\_

pa

\_\_\_\_\_

Pa

\_\_\_\_\_

pe

\_\_\_\_\_

Pe

\_\_\_\_\_

pi

\_\_\_\_\_

Pi

\_\_\_\_\_

po

\_\_\_\_\_

Po

\_\_\_\_\_

pu

\_\_\_\_\_

Pu

\_\_\_\_\_

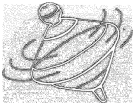
2 Liga cada imagem à palavra certa e completa a frase.



• pau É o \_\_\_\_\_.



• pipa É a \_\_\_\_\_.



• pião É o \_\_\_\_\_.

3 Observa as imagens e escreve a frase completa.

O  põe o  ao pé: \_\_\_\_\_

1.º  
ANO

# PORTUGUÊS

Fichas  
Prontas  
fichasprontas.org  
Rubrica

Nome: ..... Data: .....

**p**

p papá



1 Passa por cima da letra **p** e continua até ao fim.

p p p p p p p p p p p p p

pa pe pi po pu pa pe pi



pua



papo

2 Lê e ilustra cada palavra no quadro.



o popó



o pau



a pá



o pé

3 Lê as palavras e faz um círculo à volta de cada letra **p**.

pai piu-piu porta pó porco papa pano pedra pote

1.º  
ANO

# PORTUGUÊS

Fichas  
Prontas  
fichasprontas.org  
Rubrica

Nome: ..... Data: .....



Puca



P

1 Passa por cima da letra **P** e segue o modelo.

P P P P P P P P P P P

Pa Pe Pi Po Pu Pa Pe



É o Pipo e o pai.

2 Acrescenta a letra **p** que falta em cada palavra.

\_o\_ó \_au \_á \_é \_i\_a \_a\_á \_ai

3 Lê cada frase e copia-a na linha.

O Pipo é o pai.

O piu-piu pia.

O Puca papa a papa.

A pipa é do papá.

1.º  
ANO

# PORTUGUÊS

Fichas  
Prontas  
fichasprontas.org  
Rubrica

Nome: ..... Data: .....

1 Treina cada palavra até ao fim da linha.

pai pai

pá pá

pia pia

pau pau

2 Ordena as letras e descobre a palavra, como no exemplo.



p a p i

pipa



o ã p



ã o p i

3 Completa cada palavra com p e depois copia-a.



\_ a \_ á



\_ o \_ ó



\_ iu - \_ iu

1.º  
ANO

# PORTUGUÊS

Fichas  
Prontas  
fichasprontas.org  
Rubrica

Nome: ..... Data: .....

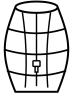
pá  
img/pa.png

É a pá.

p

P

1 Colore apenas os desenhos cujo nome tem a letra **p**.



pipa



pá



gato



peru

2 Procura e rodeia todas as letras **p** e **P** na grelha.

p	l	m	p	o	P	a	l	b
o	t	l	v	u	s	p	l	p
P	d	o	b	c	l	v	P	c

3 Lê e copia as sílabas e as palavras.

na ne ni no nu

nai nana naná

1.º  
ANO

# PORTUGUÊS

Fichas  
Prontas  
fichasprontas.org  
Rubrica

Nome: ..... Data: .....

1 Lê e ilustra cada palavra no quadro.



o pé



a pá



a pipa



o pau

2 Observa cada imagem e completa a frase com a palavra certa.

É a



\_\_\_\_\_ .

pé  
pau  
pipa  
pá

É a



\_\_\_\_\_ .

É o



\_\_\_\_\_ .

É o



\_\_\_\_\_ .

3 Observa as imagens e escreve a frase completa.

É o



e o



: \_\_\_\_\_

É o



e o



: \_\_\_\_\_

1.<sup>o</sup>  
ANO

# PORTUGUÊS

Fichas  
Prontas  
fichasprontas.org  
Rubrica

Nome: ..... Data: .....

★ Resolve o cruzadex: descobre as palavras com **pa, pe, pi, po, pu**. A palavra **papá** já está dada.

p			
a			
p			
á			

Pistas



Regista as palavras que descobriste.

---

---

---

---

---

---

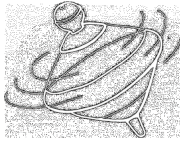
1.º  
ANO

# PORTUGUÊS

Fichas  
Prontas  
fichasprontas.org  
Rubrica

Nome: ..... Data: .....

★ Escreve o nome de cada imagem e depois colore.



1.º  
ANO

# PORTUGUÊS

Fichas  
Prontas  
fichasprontas.org  
Rubrica

Nome: ..... Data: .....

★ Observa cada imagem e rodeia a frase correta.



É a pipa.

É o papo.



É o papo.

É o pau.



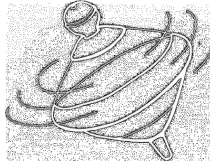
É o pão.

É o pai.



É o pipó.

É o piu-piu.



É o pião.

É a pá.



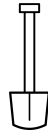
É o pai.

É a pipa.



É o pau.

É o pipó.



É a pá.

É o piu-piu.



É o papo.

É o pau.