

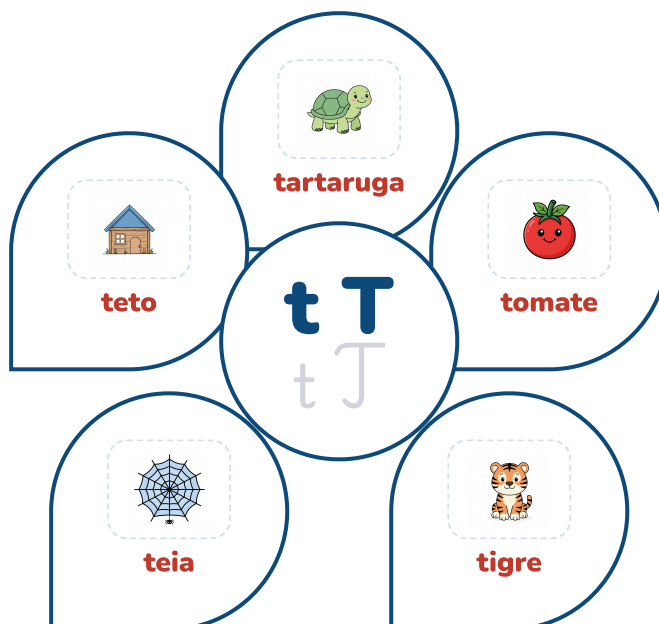
1.º  
ANO

# PORTUGUÊS

Fichas  
Prontas  
fichasprontas.org  
Rubrica

Nome: \_\_\_\_\_ Data: \_\_\_\_\_

★ Olá! Eu sou a letra **t**. Faz um pontinho (•) sobre cada **t** que encontrares e treina-me muitas vezes.



t t t

t t t

t t t

T T T

T T T

T T T

1.º  
ANO

# PORTUGUÊS

Nome: \_\_\_\_\_ Data: \_\_\_\_\_

Fichas  
Prontas  
fichasprontas.org  
Rubrica

1 Passa por cima da letra **t** e segue o caminho até ao fim.

t t t t t t t t t

2 Observa cada imagem e colore apenas as que têm o som **t** no nome.



3 Escreve a letra **t** que falta em cada palavra e depois colore o desenho.



\_oma\_e



\_e\_o



\_igre

1.º  
ANO

# PORTUGUÊS

Fichas  
Prontas  
fichasprontas.org  
Rubrica

Nome: \_\_\_\_\_ Data: \_\_\_\_\_

- 1 Lê as palavras com atenção e faz um círculo à volta de cada letra **t / T**.

tatu teia pato teto oito Tiago mate tela

- 2 Colore os meninos e meninas cujo nome tem a letra **T**.



Tiago



Ema



Teresa



Elias

- 3 Pinta apenas os desenhos cujo nome inclui o som **t**.



tartaruga



peixe



tomate



caracol

- 4 Treina a letra **t** e **T** até completares cada linha.

t t t

T T T

1.º  
ANO


# PORTUGUÊS

Fichas  
Prontas  
fichasprontas.org


Nome: \_\_\_\_\_

Data: \_\_\_\_\_

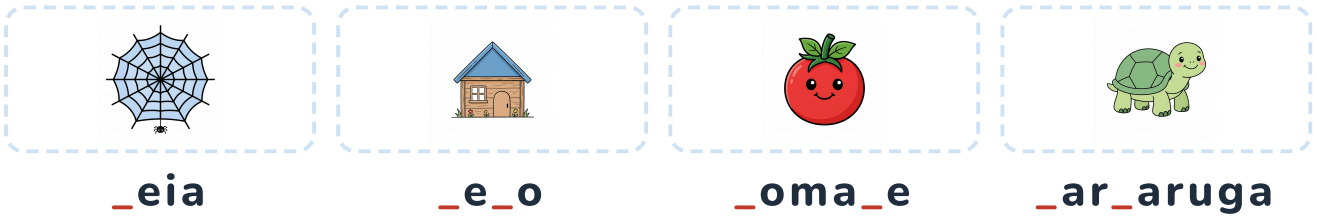
1 Encontra e rodeia todas as letras **t** e **T** escondidas na nuvem.




2 Copia com cuidado, seguindo o modelo.




3 Acrescenta a letra **t** que falta em cada palavra.



4 Completa cada nome com a letra **T**.



5 Liga cada letra pequena à sua maiúscula e colore.



1.º  
ANO

# PORTUGUÊS

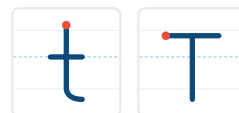
Nome: \_\_\_\_\_ Data: \_\_\_\_\_

Fichas  
Prontas  
fichasprontas.org  
Rubrica


★ Copia a frase em letra manuscrita cursiva com muita atenção.

O Tiago come tomate.

👉 GUIA DE TRAÇADO



🐢 PINTA A TARTARUGA



"Tartaruga" começa com T!