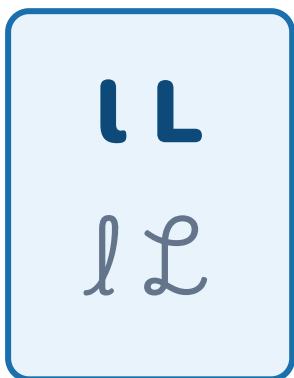




Nome: _____ N.º: _____ Data: _____

👁️ Eu sou a consoante "l". Completa e pinta as imagens:




l + a = la l + o = lo

l + e = le l + u = lu

l + i = li

1 Completa os nomes com as sílabas e pinta os desenhos:



2 Canta e lê as sílabas da consoante L:

la le li lo lu
 La Le Li Lo Lu



Nome: _____ N.º: _____ Data: _____

1 Copia as sílabas e as letras:

l l l

L L L

la la la

le le le

li li li

lo lo lo

lu lu lu

2 Escreve a frase completa:

É o




da



.

É o loto da Lita.

3 Escreve os nomes:





Nome: _____ N.º: _____ Data: _____

1 Cópia:

La La La

Le Le Le

Li Li Li

Lo Lo Lo

Lu Lu Lu

2 Junta as sílabas, forma palavras e escreve-as:


lu + pa = _____

la + ta = _____

lei + te = _____

tu + li + pa = _____

3 Liga cada imagem à frase correspondente:



É o Paulo e a Lita.



O Pateta pula.



Nome: _____ N.º: _____ Data: _____

1 Cobre a letra "l" e continua:

l l l l l l l l l

2 Escreve as palavras:

Lua Lua

lula lula


lata lata

leite leite

tulipa tulipa

3 Copia a frase e desenha:

É a Lita e a Lua.





Nome: _____ N.º: _____ Data: _____

1 Cobre a letra "L" e continua:



2 Forma palavras e escreve o nome das crianças:

Lita (exemplo)

Lita

Lo • • la

Li • • lo

Li • • la

Le • • li

Handwriting practice lines for words formed from 'Lo', 'Li', and 'Le'.

3 Lê e copia:

A Lia luta.

Blank handwriting lines for copying the sentence 'A Lia luta.'

Lola, é o loto.

Blank handwriting lines for copying the sentence 'Lola, é o loto.'

O Lelo pula.

Blank handwriting lines for copying the sentence 'O Lelo pula.'

Ela tapa o leite.

Blank handwriting lines for copying the sentence 'Ela tapa o leite.'



Nome: _____ N.º: _____ Data: _____

1 Completa as linhas com as palavras:

leite - leite -

loto

tulipa

lata

2 Ajuda o lobo a encontrar a letra "l" (pinta o caminho):



lula

teia

lata

pato

tulipa

pá

lupa

pipa

palito

lua

3 Liga correspondente:

tulipa

lua

Lia

lata

tulipa

lua


Lia

lata



Nome: _____ N.º: _____ Data: _____

1 Completa com a letra l:




_ua




_eão




_u_a



tu_ipa



_ata



_upa

2 Forma palavras e escreve-as:

ta → lata pa → _____

pa → _____ la → _____

a → _____

3 Lê e copia as frases:

O leão põe a pata.

É a tulipa e o leão, Lili.

O leão papa a lula.

A Lili lê pela lupa.

O pai tapou a lata.



FICHAS PRONTAS

Nome: N.º: Data:

Lê as palavras. Pinta, corta e cola os desenhos da página seguinte nos locais corretos:

Cola aqui

lata

Cola aqui

palito

Cola aqui

lapa

Cola aqui

leite

Cola aqui

lula

Cola aqui

tulipa

Cola aqui

loto

Cola aqui

paleta

Cola aqui


lupa



FICHAS PRONTAS

Nome: _____ N.º: _____ Data: _____

✂ Pinta, corta com cuidado e cola na página anterior:



lata



palito



lapa



leite




lula



tulipa



loto




paleta



lupa



Nome: _____ N.º: _____ Data: _____

1 Descobre palavras com la, le, li, lo, lu no caça-palavras:

Palavras a descobrir: lata, leite, lula, lupa, loto, lua, tulipa, lobo, palito.

2 Escreve as palavras que descobriste:
